



RÖSTA I VALLOKAL

1. TA VALSEDLAR. *


För att inte någon ska se hur du röstar, ta med valseدلar för samtliga partier samt en blank valseدل.




* Hittar du ingen valseدل för det parti du vill rösta på? Ta en blank valseدل och skriv partiets namn på den när du står bakom valskärmen. Skriv partinamnet så tydligt som möjligt.



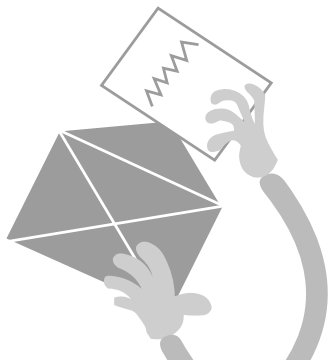
2. TA VALKVERT.



3. GÅ BAKOM EN VALSKÄRM.



4. LÄGG VALSEDELN I VALKVERTET OCH STÄNG DET.

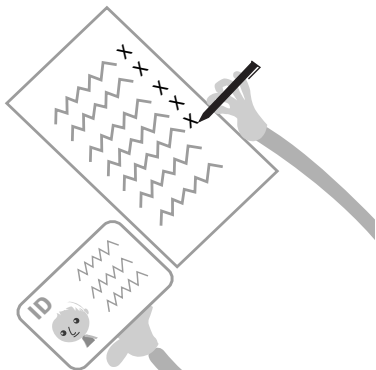


5. LÄMNA FRAM DIN ID-HANDLING OCH DITT VALKVERT TILL RÖSTMOTTAGAREN.



*Röstmottagaren kan använda en skolkatalog för att identifiera väljaren. Väljaren kan även låta en annan person, med giltigt ID, gå i god för hen.

6. RÖSTMOTTAGAREN KONTROLLERAR DIN IDENTITET OCH ANTECKNAR ATT DU HAR RÖSTAT.



7. RÖSTMOTTAGAREN LÄGGER TILL SIST NER VALKVERTET I VALURNAN. KLART!

